
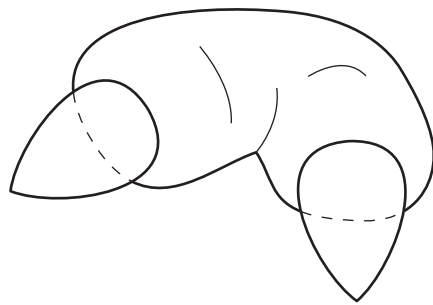
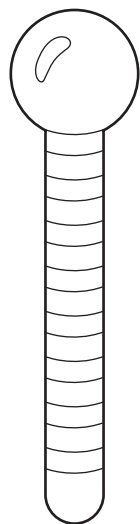



Auflistung der Schnittteile für Stundenplan "Monster"

Nr.	Bezeichnung		Farbe/Material
1	Kopf	1 x	hellgrün Glittermoosgummi
2	Fellflecken	3 x	hellgrün Glittermoosgummi
2	Fellflecken	3 x	türkis Glittermoosgummi
3	Fuß	2 x	grün Moosgummi
4	Arm	2 x	grün Moosgummi
5	Nase	1 x	blau Moosgummi
6	Fühler für Monster	2 x	wasserblau Moosgummi
7	Ohr außen	2 x	grün Moosgummi
8	Ohr innen	2 x	wasserblau Moosgummi
9	Fühler	4 x	wasserblau Moosgummi
10	Kralle	4 x	weiß Moosgummi
11	Zahn	2 x	weiß Moosgummi

zusätzlich benötigen Sie noch 2 Wackelaugen oval 15 x 11 mm und einen Stundenplanrahmen in blau in E-Wellpappe

Vorlagebogen für Stundenplan "Monster"



Schnittteile für Stundenplan "Monster"

