

Anleitung für Bastelidee Fensterkette "Himmelswächter"

Schneiden Sie zuerst die Schnittteile aus und übertragen diese auf den Fotokarton und schneiden dann alle Teile aus.

Kleben Sie nun den Engel rosa auf Mond, den Engel hellgrün auf Wolke, den Engel hellblau auf Wolke und die kleinen Wolken mit den Sternen einseitig nach Vorlage zusammen.

Für eine Fensterkette benötigen Sie 1,55 m von Goldkordel für die Aufhängung, für die Sterne des hellgrünen Engels 11 cm und 8 cm und für die Sterne unten benötigen Sie 15 cm und 11 cm von der Goldkordel.

Jetzt drehen Sie die Teile um, kleben die Goldkordel mittig ein und bekleben alle Teile gegengleich mit den gleichen Teilen.

Dann bemalen Sie alle Teile mit bunten Filz- oder Buntstiften und weißem Gelroller.

Zur Verschönerung können Sie zum Schluss noch mit etwas Schminkefarbe oder Pastellkreide die Schattierungen mit dem Finger oder einem Wattestäbchen auftragen.

Zum Schluß dekorieren Sie Ihr Fenster mit der Fensterkette und fertig ist Ihre verträumte Fensterdeko.

Viel Spaß beim Basteln
wünscht Ihnen Trend Creativ!



Auflistung der Schnittteile für Fensterkette „Himmelswächer“

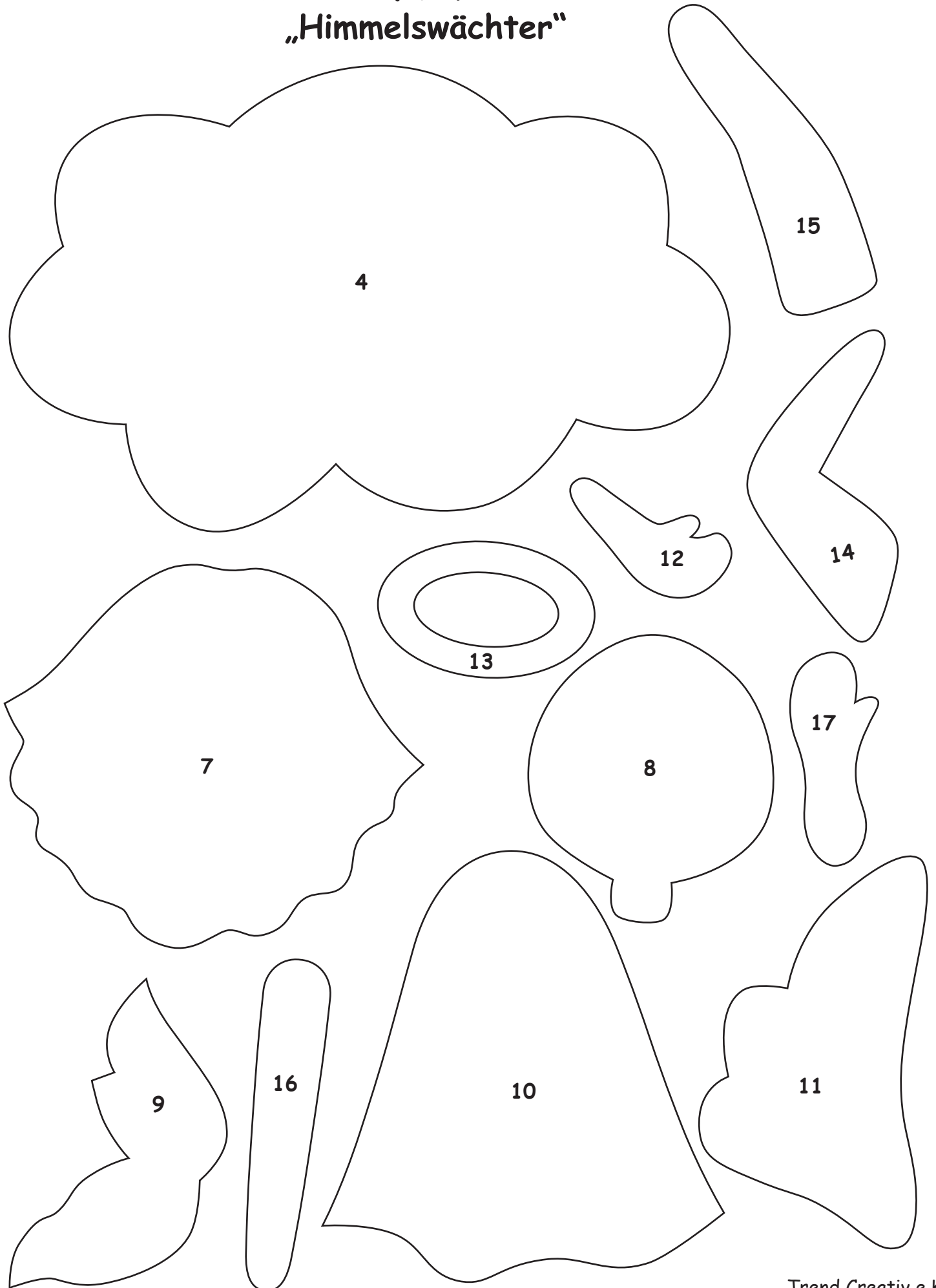
Nr.	Bezeichnung		Farbe/Material
1	Stern groß	8 x	gold Fotokarton
2	Stern mittel	20 x	gold Fotokarton
3	Stern klein	16 x	gold Fotokarton
4	Wolke groß	4 x	weiß Fotokarton
5	Wolke klein	6 x	weiß Fotokarton
6	Mond	2 x	bananengelb Fotokarton
7	Haare hinten	6 x	bananengelb Fotokarton
8	Kopf	6 x	haut Fotokarton
9	Haare vorne	6 x	bananengelb Fotokarton
10	Kleid	je 2 x	rosa/himmelblau/maigrün FK
11	Flügel	8 x	gold Fotokarton
12	Hand	6 x	haut Fotokarton
13	Heiligenschein	6 x	gold Fotokarton
14	Ärmel	6 x	weiß Fotokarton
15	Ärmel	6 x	weiß Fotokarton
16	Strumpf	je 4 x	pink/grün/blau Motivkarton Punkte/Streifen
17	Hand	5 x	haut Fotokarton
18	Unterrock	6 x	weiß Fotokarton
19	Schuh	je 4 x	rosa/himmelblau/maigrün FK

zusätzlich benötigen Sie noch 2 m Goldkordel

Schnittteile für Fensterkette „Himmelswächter“



Schnittteile für Fensterkette „Himmelswächter“




Trend Creativ e.K.

92369 Sengenthal - Weichselsteiner Straße 4


Bestelltelefon 0 800 / 1 00 28 17 (Gebührenfrei)

Fax 0 91 81 / 2 17 17 - E-mail: info@trendcreativ.de

Vorlagebogen für Fensterkette „Himmelswächter“




Vorlagebogen für Fensterkette „Himmelswächter“



Vorlagebogen für Fensterkette „Himmelswächter“



Vorlagebogen für Fensterkette „Himmelswächter“



Vorlagebogen für Fensterkette „Himmelswächter“

