



Anleitung für Fensterbild "Leckere Weihnachtsbäckerei"

Schneiden Sie zuerst die Schnittteile aus und übertragen diese auf das jeweilige Material (wie in der Schnittzeichnung beschrieben) und schneiden dann alle Teile aus. Die Angaben der Schnittteile sind für das komplette Fensterbild angegeben.

Die Goldkordel in folgende Längen teilen: 70 cm für die Aufhängung oben, 30 cm für die Aufhängung des Engels mit der Teigschüssel und 15 cm für den Engel mit dem Lebkuchen.

Kleben Sie nun nach Vorlage die Bilder einseitig zusammen.

Jetzt drehen Sie die Teile um, kleben die Kordel mittig ein und bekleben alle Teile gegengleich mit den gleichen Teilen (außer die Teile, die mittig liegen, diese werden nur einfach benötigt).

Bemalen Sie die „Leckere Weihnachtsbäckerei“ mit bunten Permanentmarkern und weißem Acrylmarker.


Zur Verschönerung können Sie zum Schluss noch mit Pastellkreiden die Schattierungen mit Hilfe von Wattestäbchen auftragen. Zum Schattieren auf Fotokarton eignen sich auch weiche Buntstifte.

Fertig ist Ihr Fensterbild „Leckere Weihnachtsbäckerei“ und Sie können Ihre Fenster wunderschön weihnachtlich damit dekorieren.

TIPP: Ein ausführliches Video mit vielen Tipps und Tricks rund ums Thema Kleben, Malen & Schattieren finden Sie auf unserem YouTube Kanal Trend Creativ.

Viel Spaß beim Basteln
wünscht Ihnen Trend Creativ!





Auflistung der Schnittteile für Fensterbild „Leckere Weihnachtsbäckerei“

Nr.	Bezeichnung	Farbe/Material
1	Wolke groß	2 x weiß Fotokarton
2	Wolke klein	2 x weiß Fotokarton
3	Wolke mittel	4 x weiß Fotokarton
4	Dach Ofen	2 x dunkelrot Fotokarton
5	Schüssel innen	4 x königsblau Fotokarton
6	Teig Schüssel	4 x haut Fotokarton
7	Ofen	2 x hellgrau Fotokarton
8	Tischbein	8 x terracotta Fotokarton
9	Steine Ofenloch	2 x steingrau Fotokarton
10	Ofenloch	2 x schokobraun Fotokarton
11	Feuer Ofen	2 x bananengelb Fotokarton
12	Tischplatte	2 x terracotta Fotokarton
13	Blech	2 x steingrau Fotokarton
14	Teig Tischplatte	2 x haut Fotokarton
15	Sack	4 x rehbraun Fotokarton
16	Nudelholz	2 x schokobraun Fotokarton
17	Schüssel	4 x mint Fotokarton
18	Flügel	16 x gold Fotokarton
19	Kopf	2 x apricot Fotokarton
20	Plätzchen	6 x haut Fotokarton
21	Aussteckform	2 x steingrau Fotokarton
22	Stern groß	12 x gelbgold Glitterkarton
23	Stern klein	30 x gelbgold Glitterkarton
24	Kleid	2 x himmelblau Fotokarton
25	Ärmel	4 x himmelblau Fotokarton
26	Schürze	2 x königsblau Fotokarton
27	Haare hinten	4 x bananengelb Fotokarton
28	Haare vorne	4 x bananengelb Fotokarton
29	Hand	4 x apricot Fotokarton
30	Lebkuchen	2 x schokobraun Fotokarton
31	Haare	2 x bananengelb Fotokarton
32	Kopf	6 x apricot Fotokarton
33	Schürze	2 x pink Fotokarton

Trend Creativ e.K.

92369 Sengenthal - Weichselsteiner Straße 4

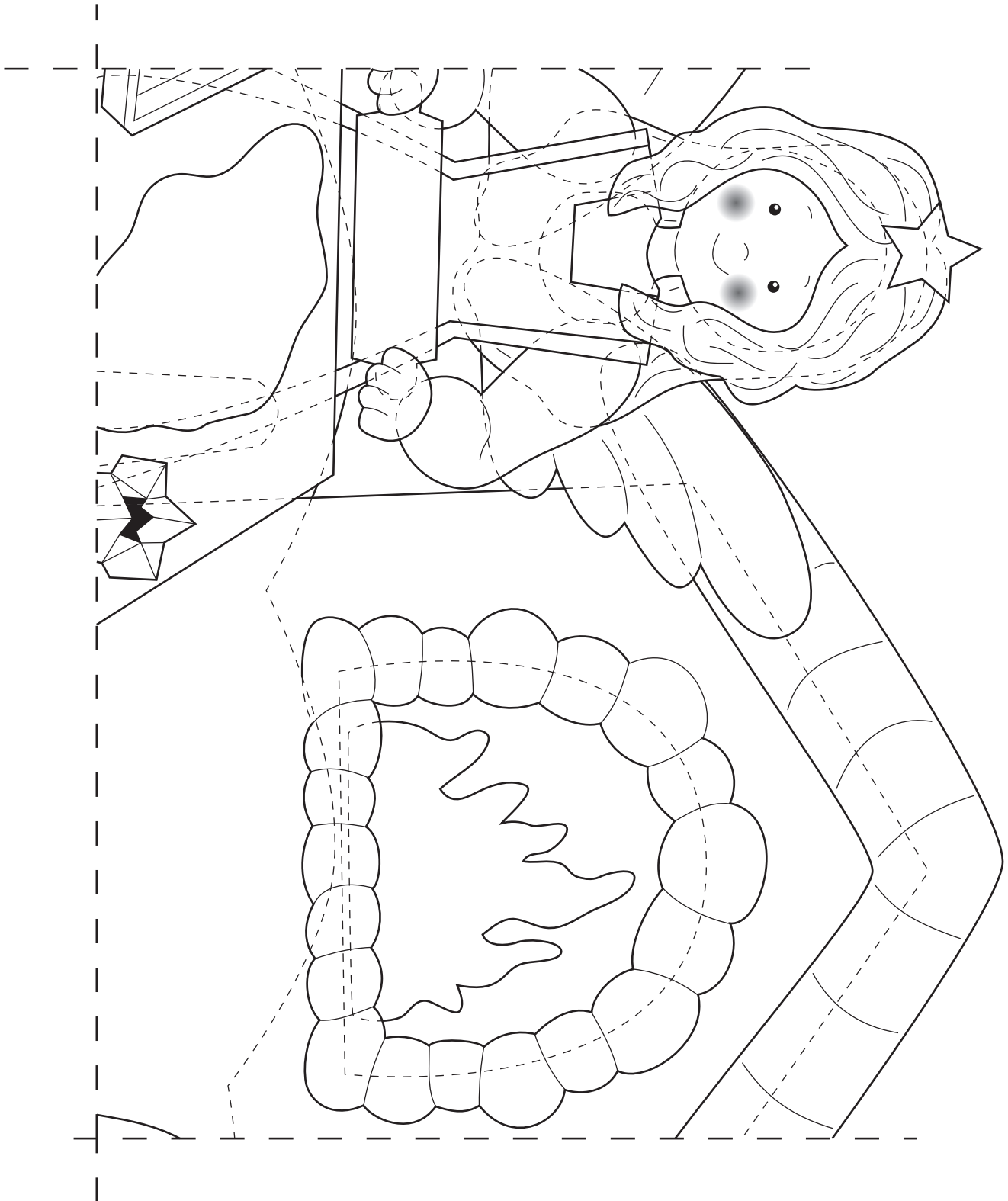
Bestelltelefon 0 800 / 1 00 28 17 (Gebührenfrei)

Fax 0 91 81 / 2 17 17 - E-mail: info@trendcreativ.de

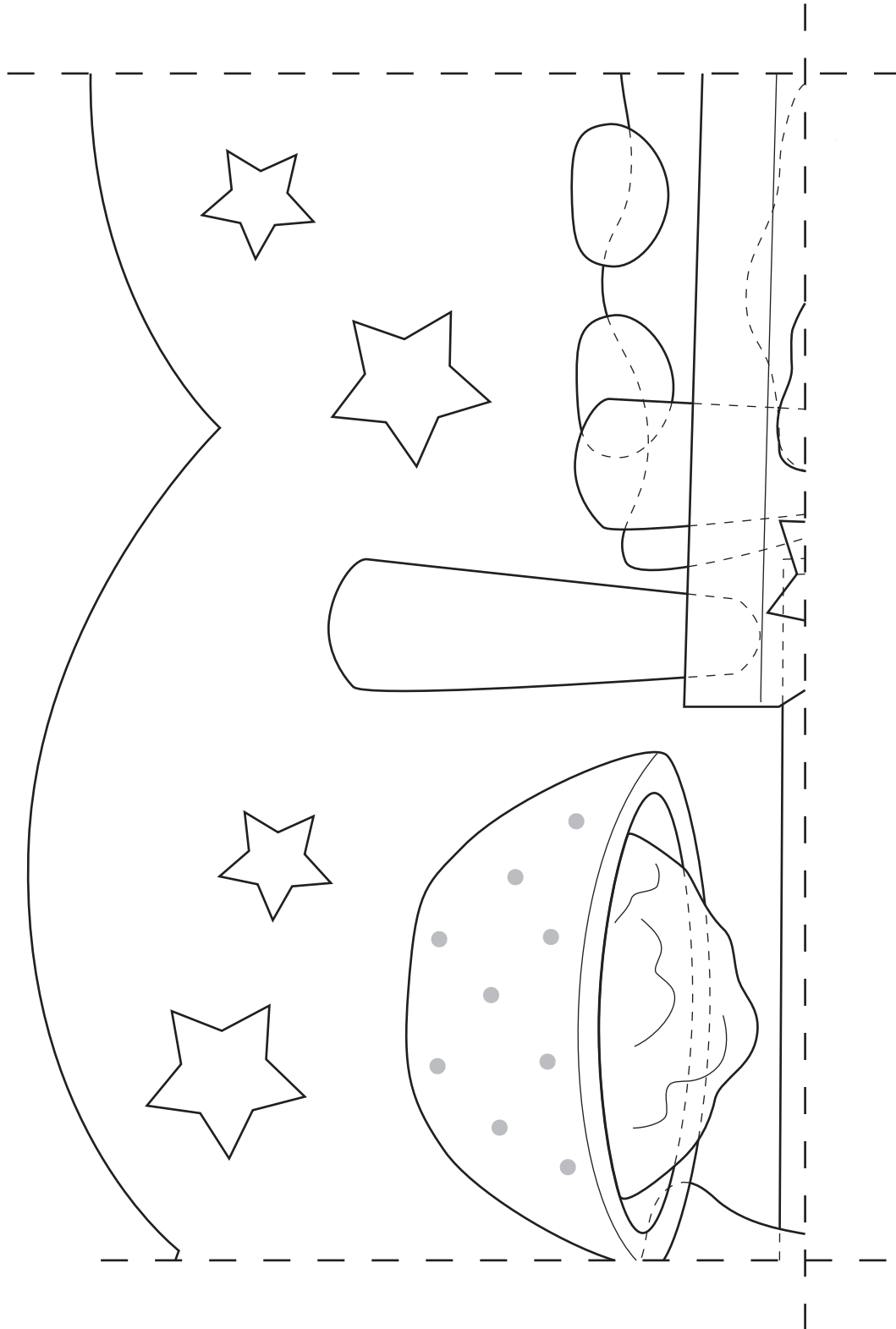
Vorlagebogen für Fensterbild „Leckere Weihnachtsbäckerei“



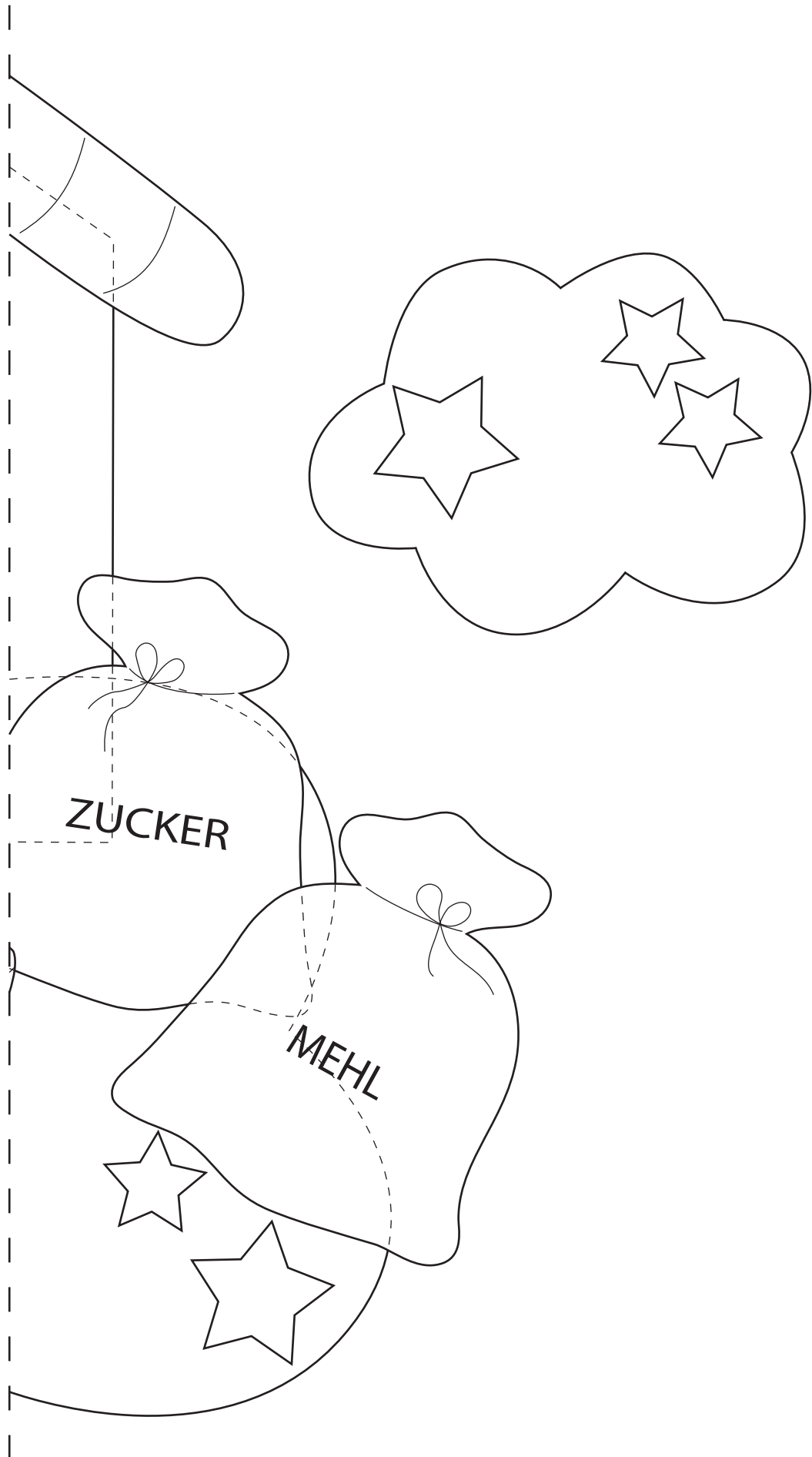
Vorlagebogen für Fensterbild „Leckere Weihnachtsbäckerei“



Vorlagebogen für Fensterbild „Leckere Weihnachtsbäckerei“



Vorlagebogen für Fensterbild „Leckere Weihnachtsbäckerei“




Vorlagebogen für Fensterbild „Leckere Weihnachtsbäckerei“



Vorlagebogen für Fensterbild „Leckere Weihnachtsbäckerei“

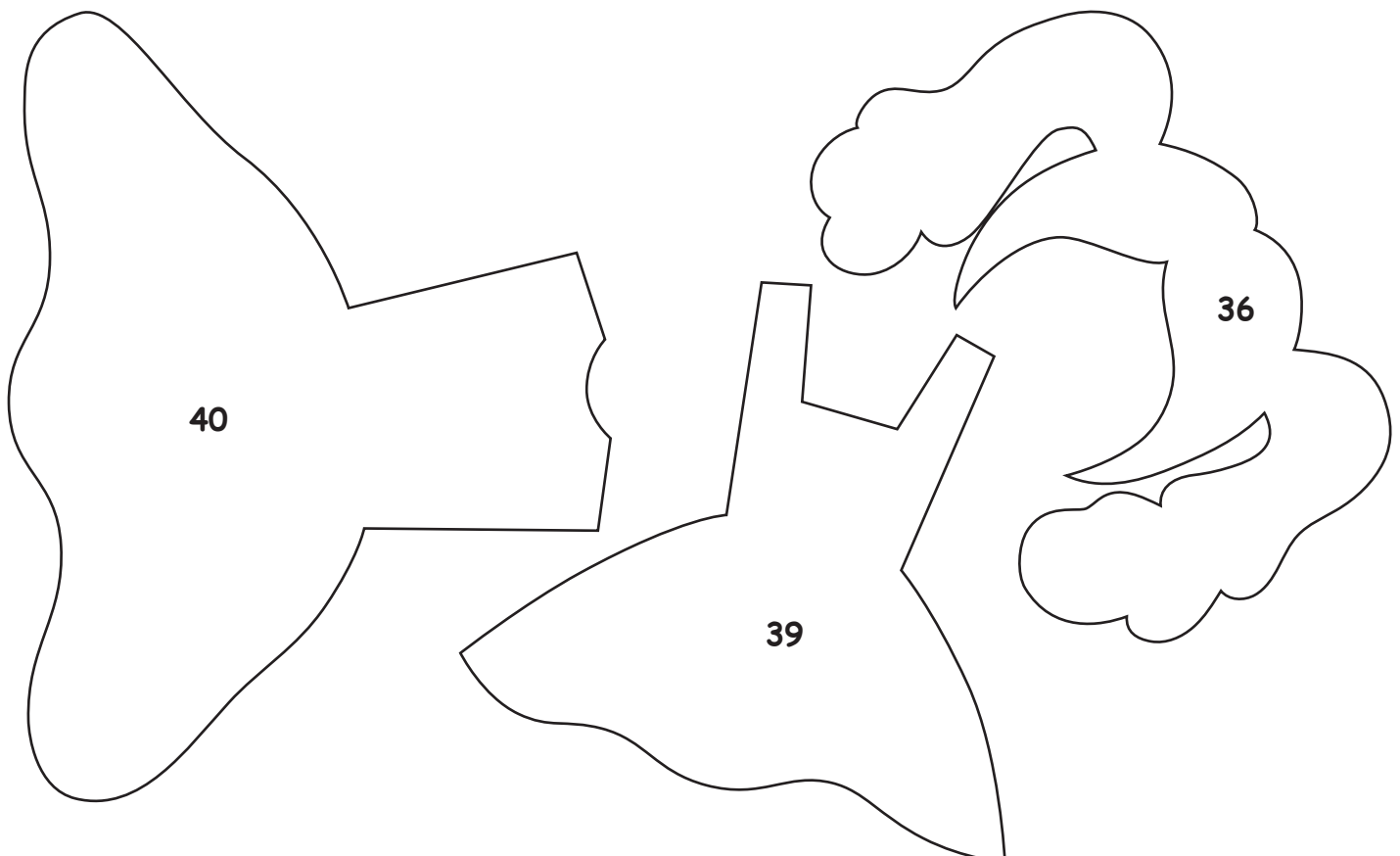




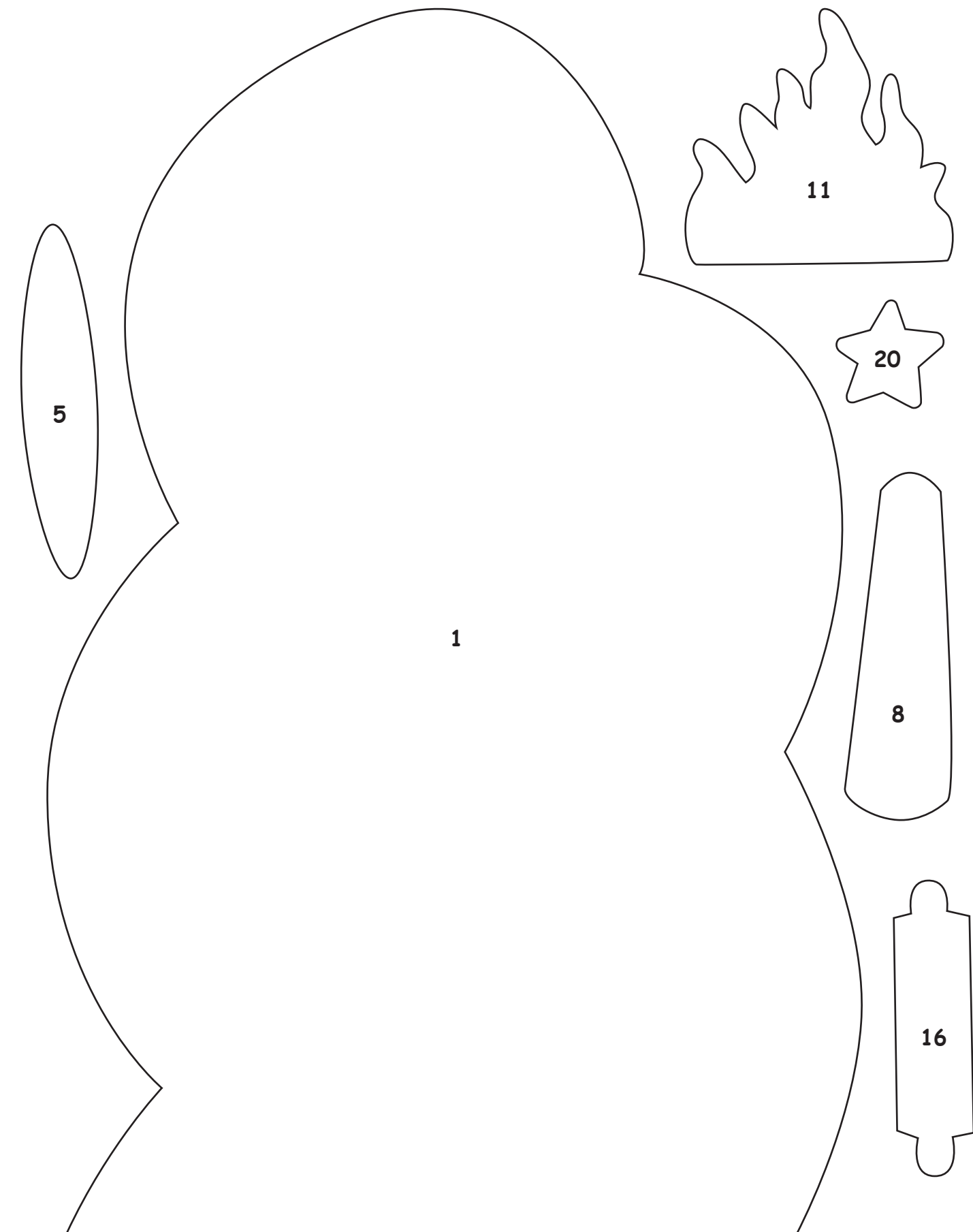
Auflistung der Schnittteile für Fensterbild „Leckere Weihnachtsbäckerei“

Nr.	Bezeichnung	Farbe/Material
34	Hand	4 x apricot Fotokarton
35	Kleid	2 x rosa Fotokarton
36	Haare	2 x bananengelb Fotokarton
37	Arm	8 x apricot Fotokarton
38	Bein	8 x apricot Fotokarton
39	Schürze	je 2 x violett/königsblau Fotokarton
40	Kleid	je 2 x lavendel/mint Fotokarton
41	Ärmel	je 4 x lavendel/mint Fotokarton
42	Ärmel	4 x rosa Fotokarton
43	Schuh Engel sitzend	8 x gold Fotokarton
44	Schuh Engel blau	4 x gold Fotokarton
45	Schuh Engel rosa	4 x gold Fotokarton

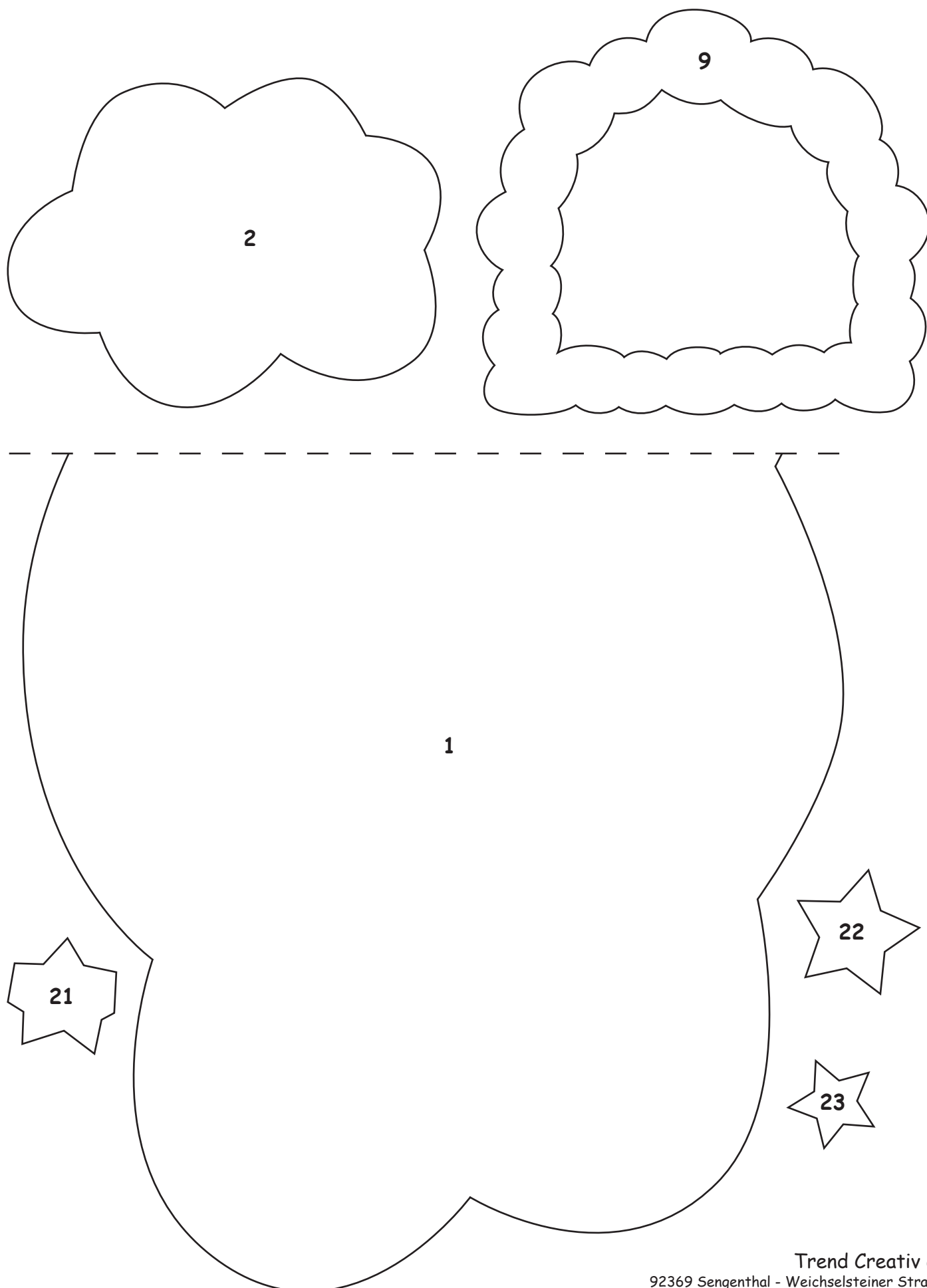
zusätzlich benötigen Sie noch 1,15 m Goldkordel für die Aufhängung



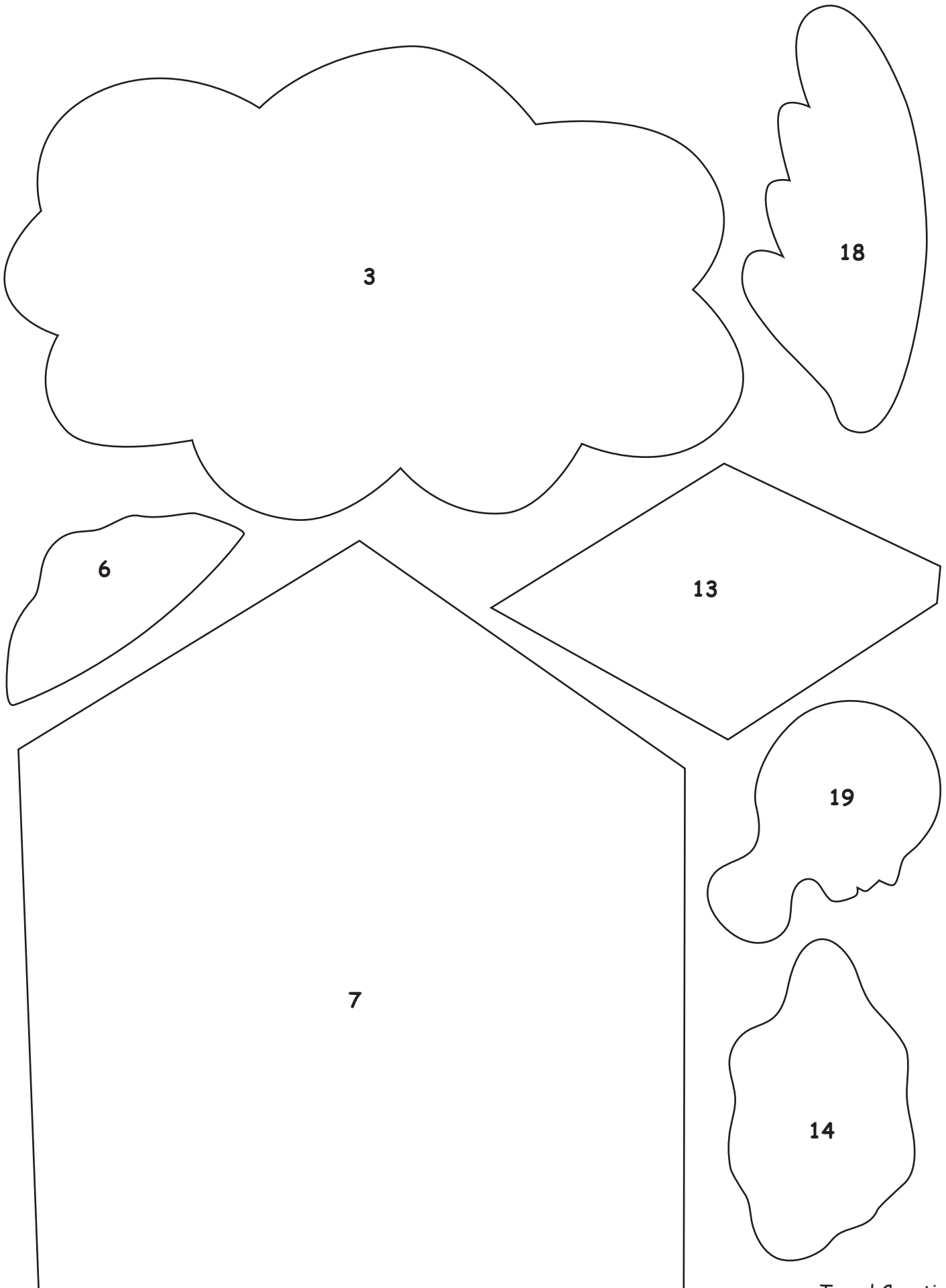
Schnittteile für Fensterbild „Leckere Weihnachtsbäckerei“



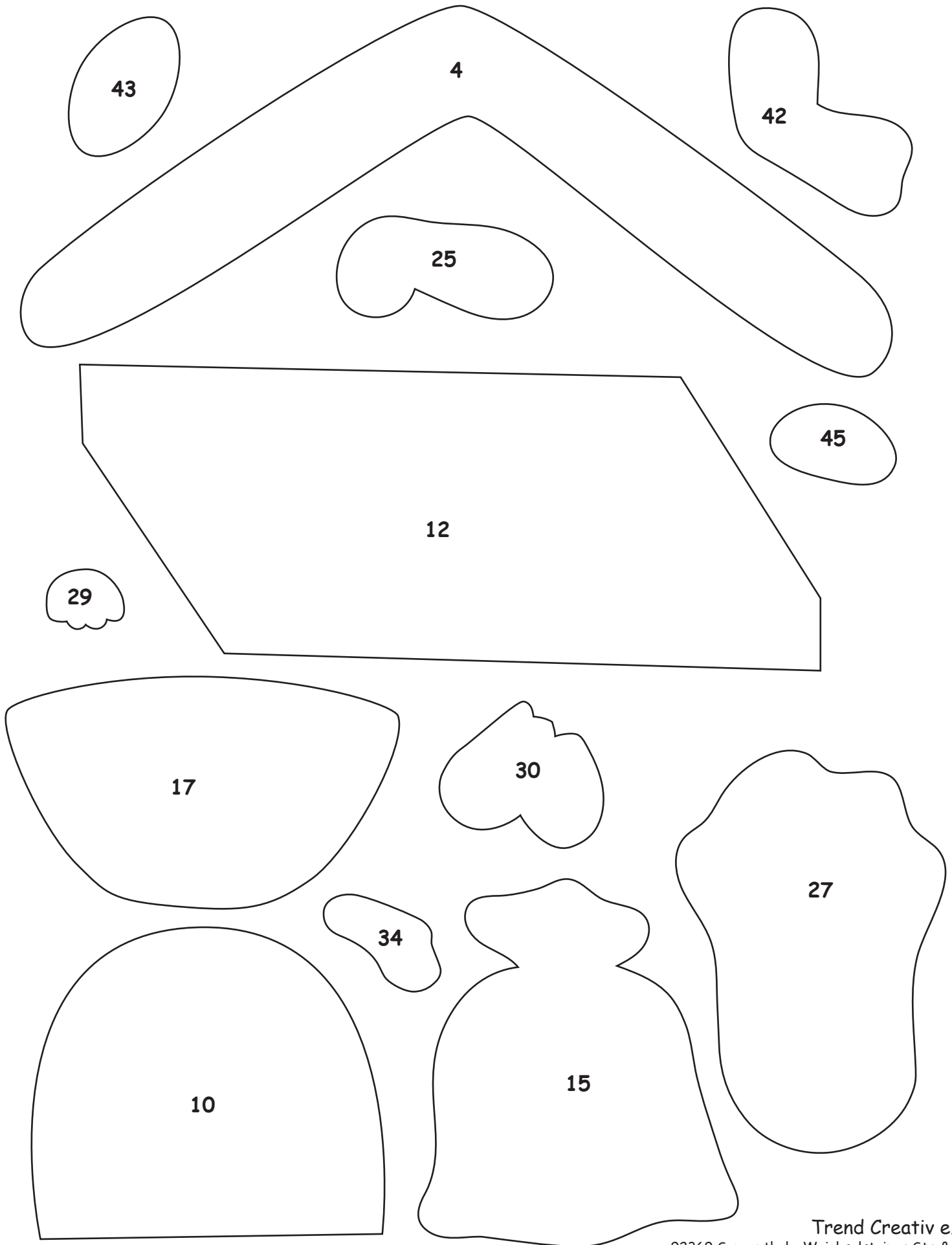
Schnittteile für Fensterbild „Leckere Weihnachtsbäckerei“



Schnittteile für Fensterbild „Leckere Weihnachtsbäckerei“



Schnittteile für Fensterbild „Leckere Weihnachtsbäckerei“



Schnittteile für Fensterbild „Leckere Weihnachtsbäckerei“

