



Anleitung für Fensterbild "Fußballspaß"

Schneiden Sie zuerst die Schnittteile aus und übertragen diese auf das jeweilige Material (wie in der Schnittzeichnung beschrieben) und schneiden dann alle Teile aus.

Die Angaben der Schnittteile sind für das komplette Fensterbild angegeben.

Zusätzlich benötigen Sie noch 1,6 cm Silberkordel für das Fensterbild.


1. Kleben Sie nun die einzelnen Fensterbilder einseitig zusammen.
2. Schneiden Sie die Silberkordel nun in folgende Stücke: 2 x 20 cm für den Schiedsrichter (zum Aufhängen + für die Pfeife), 1 x 10 cm und 1 x 20 cm für die Fußballspieler und 1 x 90 cm für die Aufhängung des Fensterbildes.
3. Dann drehen Sie Bilder um, kleben die Silberkordeln an und bekleben alle Bilder gegengleich mit den gleichen Teilen (außer die mittig liegenden Teile – diese werden nur einfach benötigt).
4. Bemalen Sie Ihren „Fußballspaß“ mit bunten Permanentmarkern und weißem Acrylmarker.
5. Wenn Sie Ihr Fensterbild „Fußballspaß“ noch mit Schattierungen versehen möchten, malen Sie diese einfach mit farblich passenden Buntstiften auf oder tragen Sie Pastellkreiden mit Hilfe von Wattestäbchen auf.

Fertig ist Ihr Fensterbild „Fußballspaß“ und Sie können Ihr Fenster wunderschön, sportlich damit dekorieren.

TIPP: Ein ausführliches Video mit vielen Tipps und Tricks rund ums Thema Kleben, Malen & Schattieren finden Sie auf unserem YouTube Kanal Trend Creativ.

Viel Spaß beim Basteln
wünscht Ihnen Trend Creativ!





Auflistung der Schnittteile für Fensterbild „Fußballspaß“

Nr.	Bezeichnung	Farbe/Material
1	Rasenfläche groß	2 x grasgrün Fotokarton
2	Rasenfläche Schiedsrichter/ Fußballer gelb/grün	2 x grasgrün Fotokarton
3	Hose	10 x schwarz Fotokarton
4	Handschuh Torwart	4 x weiß Fotokarton
5	Fußball	2 x weiß Fotokarton
6	Rasenfläche Fußballer jubelnd	1 x grasgrün Fotokarton
7	Torrahmen	2 x steingrau Fotokarton
8	Haare Schiedsrichter	2 x rehbraun Fotokarton
8	Torwart/Fußballer jubelnd	4 x schokobraun Fotokarton
9	Haare Fußballer laufend	je 2 x rehbraun/schwarz Fotokarton
10	Kopf Schiedsrichter/ Fußballer jubelnd/Torwart	6 x chamois Fotokarton
11	Kopf Fußballer laufend	4 x chamois Fotokarton
12	Tor innen	2 x weiß Fotokarton
13	Trikot	4 x hochrot Fotokarton
13	Trikot	je 2 x zitronengelb/pazifik/schwarz FK
14	Stulpen	8 x hochrot Fotokarton
14	Stulpen	je 4 x zitronengelb/pazifik/steingrau FK
15	Stulpenumschlag	8 x ultramarin Fotokarton
15	Stulpenumschlag	je 4 x tannengrün/steingrau Fotokarton
16	Arm links Fußballer laufend	4 x chamois Fotokarton
17	Arm rechts Fußballer laufend	4 x chamois Fotokarton
18	Arm links Schiedsrichter	2 x chamois Fotokarton
19	Arm rechts Schiedsrichter	2 x chamois Fotokarton
20	Arm Fußballer jubelnd	4 x chamois Fotokarton
21	Bein gerade Schiedsrichter/ Fußballer laufend	8 x chamois Fotokarton
22	Bein Torwart/Fußb. laufend	8 x chamois Fotokarton
23	Arm Torwart	4 x chamois Fotokarton
24	Fußballschuh	20 x schwarz Fotokarton
25	Oberschenkel Fußb. jubelnd	4 x chamois Fotokarton
26	Uhr Schiedsrichter	1xli/1xre silber Glitterkarton
27	Pfeife Schiedsrichter	1xli/1xre silber Glitterkarton
28	Ärmel	12 x ultramarin Fotokarton
28	Ärmel	je 4 x tannengrün/steingrau Fotokarton

zusätzlich benötigen Sie 1,6 m Silberkordel


Trend Creativ e.K.

92369 Sengenthal - Weichselsteiner Straße 4

Bestelltelefon 0 800 / 1 00 28 17 (Gebührenfrei)

Fax 0 91 81 / 2 17 17 - E-mail: info@trendcreativ.de


Vorlagebogen für Fensterbild „Fußballspaß“



Schiedsrichter

Vorlagebogen für Fensterbild „Fußballspaß“

Fußballer
laufend



Vorlagebogen für Fensterbild „Fußballspaß“

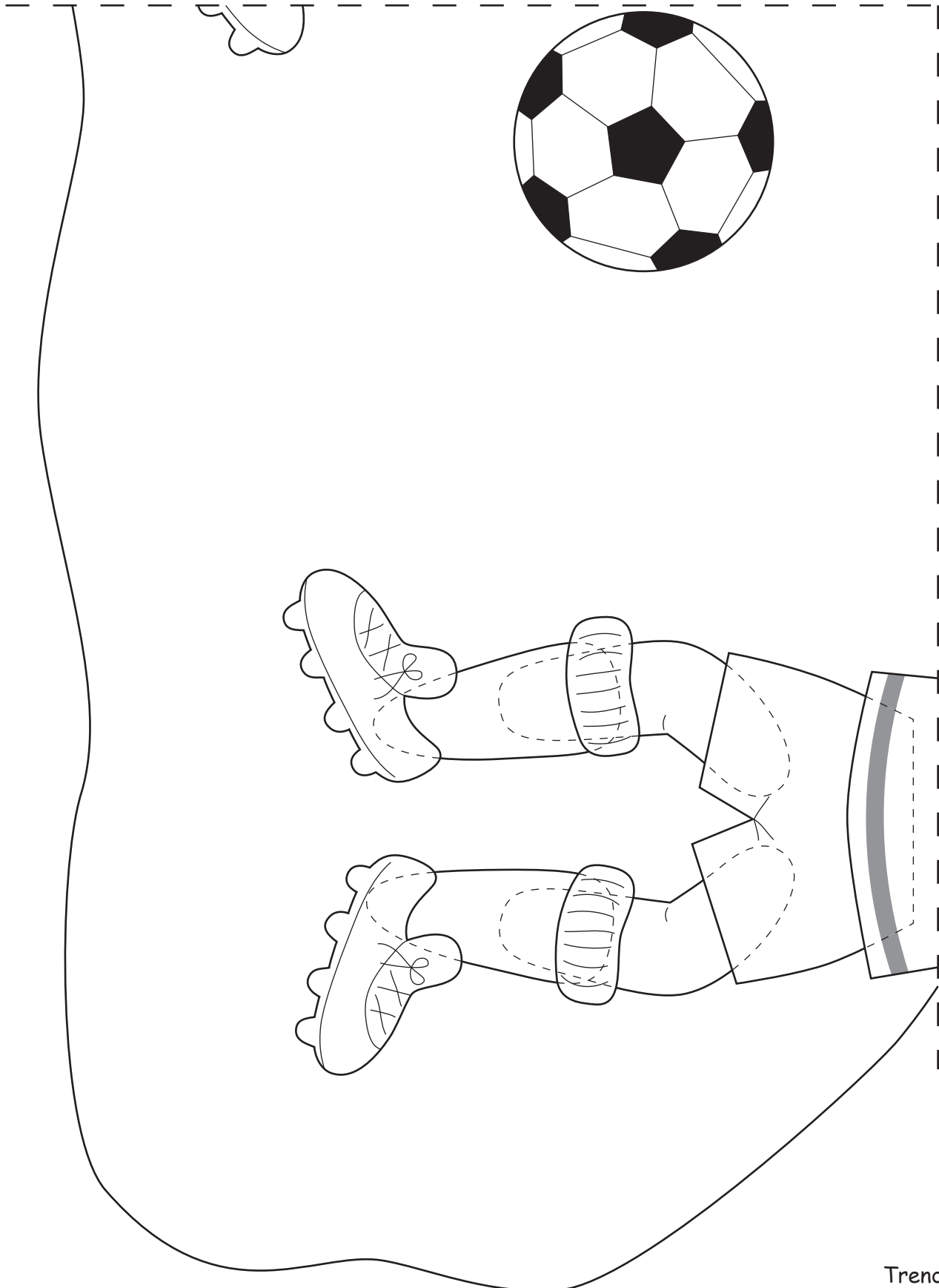
Fußballer
jubilierend




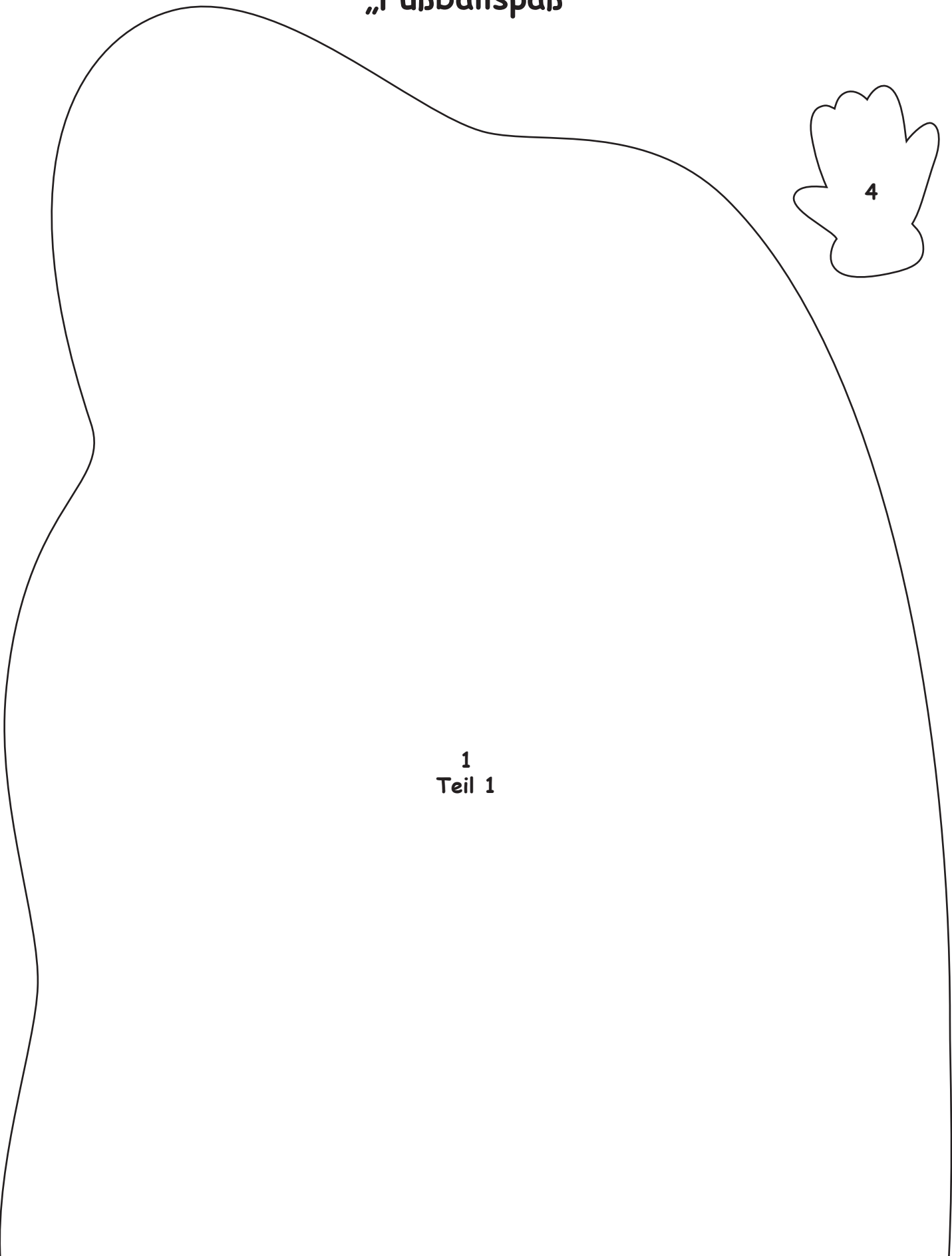
Vorlagebogen für Fensterbild „Fußballspaß“



Vorlagebogen für Fensterbild „Fußballspaß“

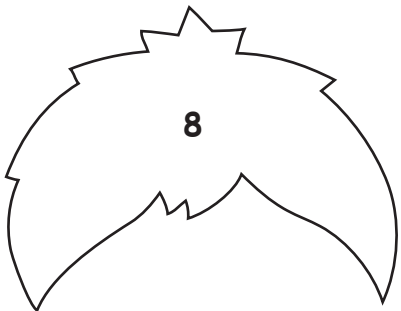
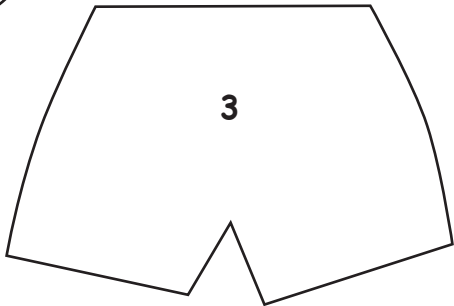
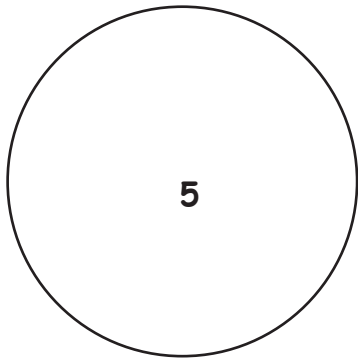
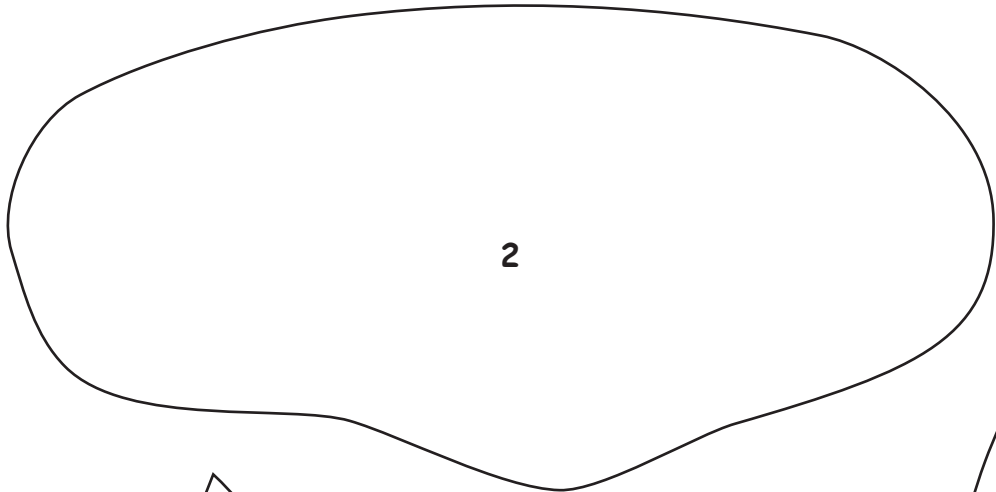


Schnittteile für Fensterbild „Fußballspaß“

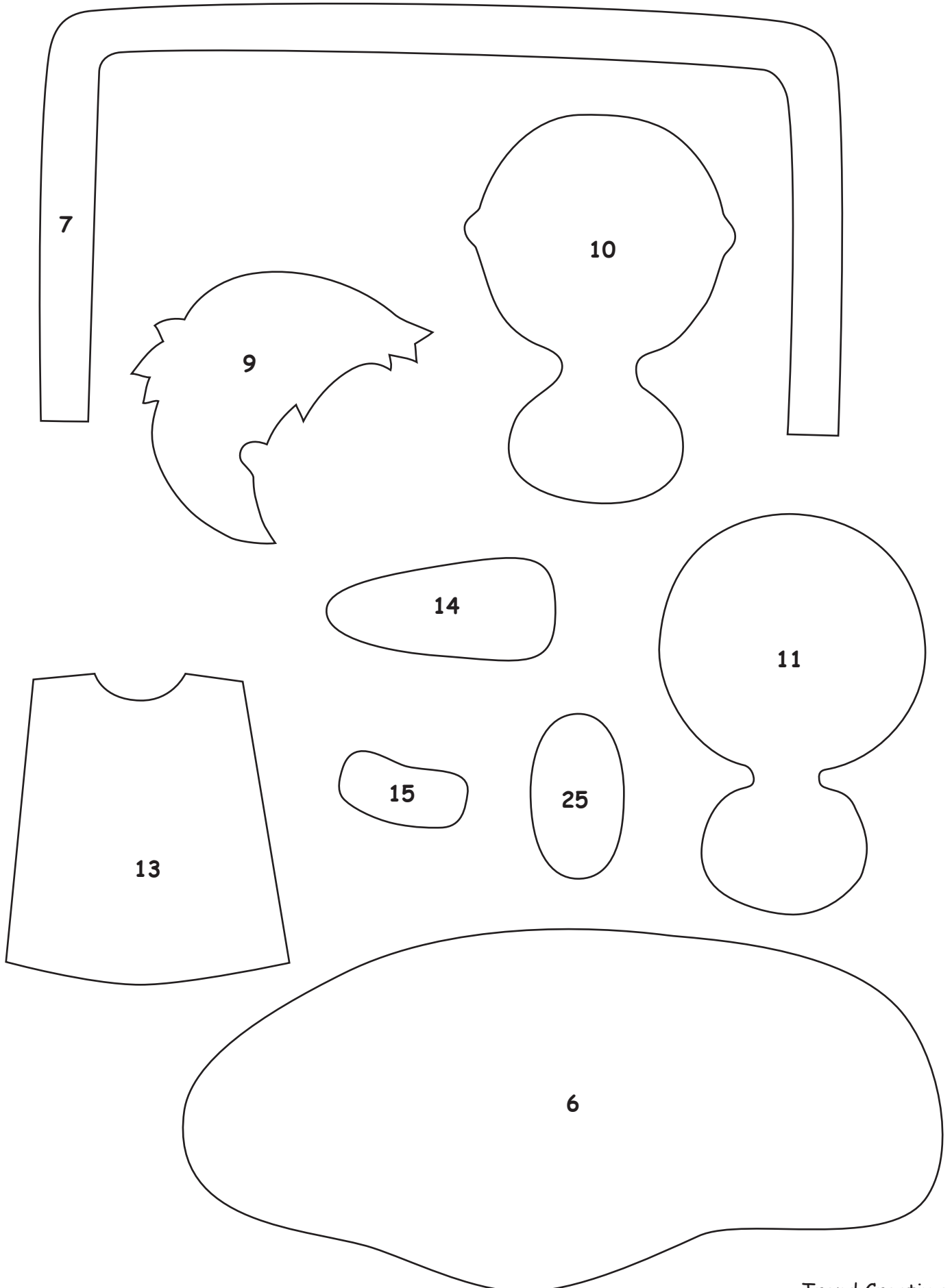


1
Teil 1

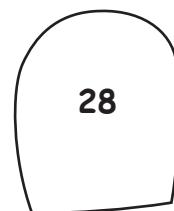
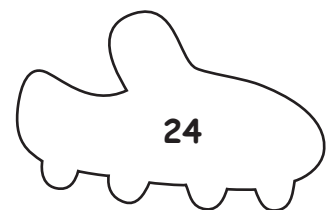
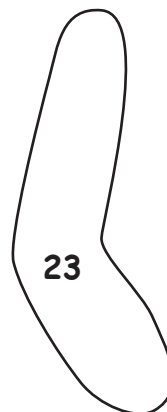
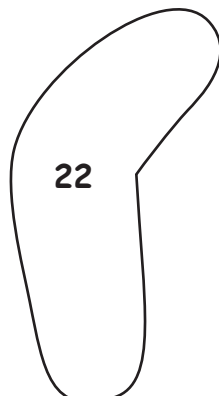



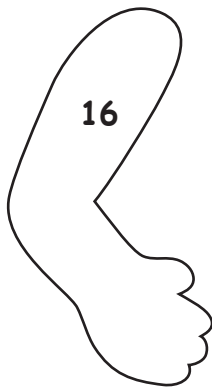

Schnittteile für Fensterbild „Fußballspaß“



Schnittteile für Fensterbild „Fußballspaß“



Schnittteile für Fensterbild „Fußballspaß“



Vorlagebogen für Fensterbild „Fußballspaß“

