


Anleitung für "Birkenstamm-Mäuschen" Dekobeispiel

Liebe Kundin / lieber Kunde,
wir freuen uns, dass Sie unser Birkenstamm-Mäuschen nachbasteln möchten und wünschen Ihnen beim Basteln viel Spaß und gutes Gelingen.

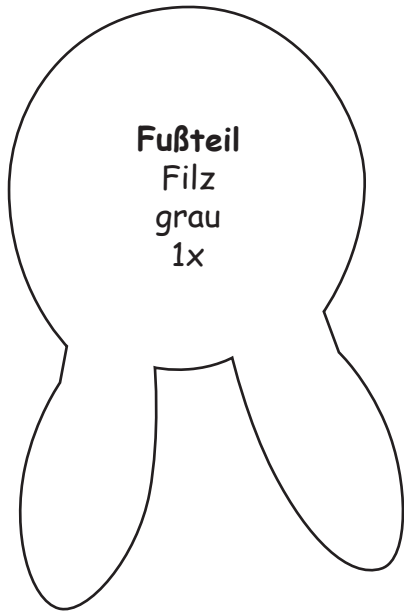
1. Schneiden Sie zuerst die Schnittteile aus und übertragen diese auf das beschriebene Material und schneiden alle Teile aus.
2. Für das Birkenstamm-Mäuschen benötigen Sie zusätzlich einen Birkenstamm, 2 Wackelaugen oval 12x9mm, ein schwarzes Pompom-Näschen, 25 cm oranges Chiffonband, eine Perle für die Blume und 13 cm grünen Biegeplüsch.
3. Malen Sie die schräge Fläche des Birkenstammes (Gesicht) in einem hellen Grauton an.
4. Kleben Sie die Ohren innen auf die Ohren aussen.
5. Die Haare an den eingezeichneten Strichen einschneiden, zusammenrollen und in der Mitte abbinden.
6. Dann bemalen Sie die Schnauze, die Arme und das Fußteil mit schwarzem Filzstift.
7. Bekleben Sie den Birkenstamm mit den Teilen in folgender Reihenfolge: die Ohren und den Schwanz von hinten; den Bauch und die Schnauze von vorne. Danach wird das Fußteil unten angeklebt.
8. Kleben Sie danach die Wackelaugen mit UHU-Kraft an (**TIPP:** Bitte nicht mit Heißkleber aufkleben, da diese bei zu viel Kleber schmelzen können). Jetzt kleben Sie die Nase und die Haare an.
9. Nun malen Sie noch die Wimpern und Augenbrauen auf.
10. Für die Blume nehmen Sie das Stück Biegeplüsch und stecken es durch das Loch in der Blume, danach die Perle auffädeln und wieder zurück fädeln. Danach legen Sie das Blatt zwischen die beiden Biegeplüschenden und verdrehen diesen.
11. Nun können Sie die Blume und die Hände ankleben.
12. Binden Sie aus dem Band ein Schleifchen und kleben es an den Birkenstamm.
13. Verschönern Sie nach Belieben Ihr Birkenstamm Mäuschen noch mit Pastellkreiden oder Buntstiften.

Wir wünschen Ihnen viel Spaß beim Basteln.
Ihr Trend Creativ-Team

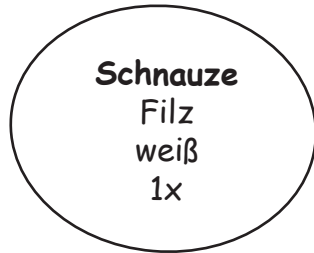




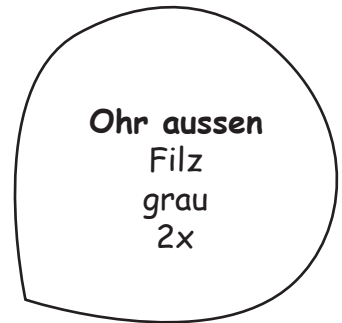
Schnittteile für Birkenstamm „Mäuschen“



Fußteil
Filz
grau
1x



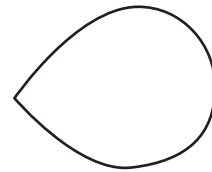
Schnauze
Filz
weiß
1x



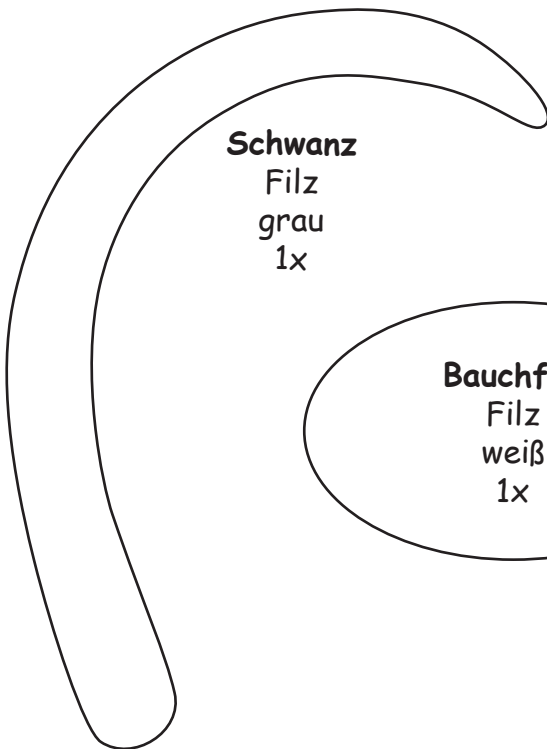
Ohr aussen
Filz
grau
2x




Hand
Filz
grau
2x



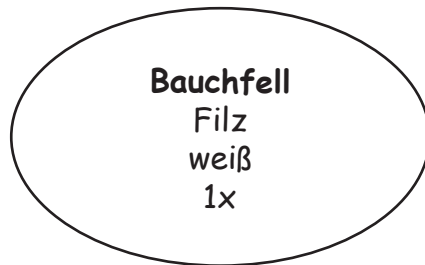
Ohr innen
Filz
haut
2x



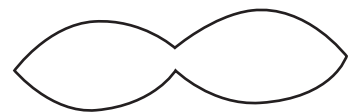
Schwanz
Filz
grau
1x




Blume
Filz
gelb
1x



Bauchfell
Filz
weiß
1x



Blätter
Filz
dunkelgrün
1x



Haare
Filz
dunkelgrau
1x