



Anleitung für Tontopf "Dschungeltiere"

Schneiden Sie zuerst die Schnittteile aus und übertragen diese auf das jeweilige Material (wie in der Schnittzeichnung beschrieben) und schneiden dann alle Teile aus.

Die Angaben der Schnittteile sind pro Tontopffigur angegeben.

Zusätzlich benötigen Sie jeweils 1 Tontopf $d=5\text{ cm}$, $\frac{1}{4}$ Biegeplüschi in bananengelb und eine Holzkugel $d=12\text{ mm}$.


1. Bemalen Sie die Tontöpfe zuerst mit Bastelfarbe wie hier in den Farben mandarine, gelb und schokobraun.
2. Danach gut trocknen lassen.
3. Kleben Sie nun die Teile mit Hilfe der Vorlage zusammen - Giraffe: auf den Kopf die Schnauze und die Fühler von oben und die Ohren von hinten / Vorderbeine und Hinterbeine jeweils mit Hufe / Schwanz mit Schwanzspitze - Löwe: auf die Mähne den Kopf und die Nase von vorne / Schwanz mit Schwanzspitze - Affe: auf den Kopf das Gesicht und die Nase von vorne und die Ohren außen mit den Ohren innen von hinten / Vorderbeine mit Hände / Hinterbeine mit Füße
4. Bemalen Sie alle Teile Ihrer Dschungeltiere mit bunten Permanentmarkern und weißem Acrylmarker. Die Schattierungen können Sie einfach mit farbigen Buntstiften aufmalen oder mit Pastellkreiden mit Hilfe von Wattestäbchen auftragen.
5. Zum Befestigen des Kopfes benötigen Sie $\frac{1}{4}$ gelben Biegeplüschi (12,5 cm) und eine Holzkugel. Fädeln Sie dazu eine Holzperle mittig auf den Biegeplüschi, verdrehen diesen an der Holzkugel, stecken die Enden des Biegeplüschi von unten durch das Tontöpfchen und fixieren es mit ein bisschen Kleber.
6. Danach fädeln Sie das Brustfell durch und knicken es vorne ein wenig nach unten.
7. Danach kleben Sie die verschiedenen Köpfe (mit Gesicht) an den herausschauenden Rest des Biegeplüschi. Jetzt noch den Kopf bzw. die Mähne hinten dagegen kleben. (Achtung: Bei der Giraffe bitte 2,5 cm vom Biegeplüschi für den Hals stehen lassen – erst danach den Kopf ankleben).
8. Dann kleben Sie noch die Beine, Füße und Schwänze an die Tontöpfe.

Fertig sind Ihre Dschungeltiere und Sie können Ihren Tisch schön schmücken.

TIPP: Ein ausführliches Video mit vielen Tipps und Tricks rund ums Thema Kleben, Malen & Schattieren finden Sie auf unserem YouTube Kanal Trend Creativ.

Viel Spaß beim Basteln
wünscht Ihnen Trend Creativ!






Auflistung der Schnittteile für Bastelidee „Tontopf Dschungeltiere“


Nr.	Bezeichnung	Farbe/Material
1	Mähne Löwe	2 x orange Fotokarton
2	Kopf Löwe	1 x mandarine Fotokarton
3	Brustfell Löwe	1 x strohgelb Fotokarton
4	Hinterbein Löwe	2 x mandarine Fotokarton
5	Vorderbein Löwe	2 x mandarine Fotokarton
6	Schwanz Löwe	1 x mandarine Fotokarton
7	Schwanzspitze Löwe	2 x schokobraun Fotokarton
8	Nase Löwe	1 x schokobraun Fotokarton
9	Kopf Affe	2 x schokobraun Fotokarton
10	Gesicht Affe	1 x haut Fotokarton
11	Bein Affe	2 x schokobraun Fotokarton
12	Hand Affe	2 x haut Fotokarton
13	Schwanz Affe	1 x schokobraun Fotokarton
14	Arm Affe	2 x schokobraun Fotokarton
15	Fuß Affe	2 x haut Fotokarton
16	Brustfell Affe	1 x haut Fotokarton
17	Nase Affe	1 x haut Fotokarton
18	Ohr außen Affe	2 x schokobraun Fotokarton
19	Ohr innen Affe	2 x haut Fotokarton
20	Kopf Giraffe	2 x bananengelb Fotokarton
21	Brustfell Giraffe	1 x strohgelb Fotokarton
22	Hinterbein Giraffe	2 x bananengelb Fotokarton
23	Schwanz Giraffe	1 x bananengelb Fotokarton
24	Vorderbein Giraffe	2 x bananengelb Fotokarton
25	Schnauze Giraffe	1 x haut Fotokarton
26	Schwanzspitze Giraffe	2 x schokobraun Fotokarton
27	Ohr außen Giraffe	2 x bananengelb Fotokarton
28	Huf hinten Giraffe	4 x schokobraun Fotokarton
29	Huf vorne Giraffe	4 x schokobraun Fotokarton
30	Fühlerpunkte Giraffe	4 x schokobraun Fotokarton

zusätzlich benötigen Sie je 1 Tontopf d=5 cm, 1/4 Biegeplüsich in bananengelb und eine Holzkugel d=12 mm


Vorlagebogen und Schnittteile für Bastelidee „Tontopf Dschungeltiere“



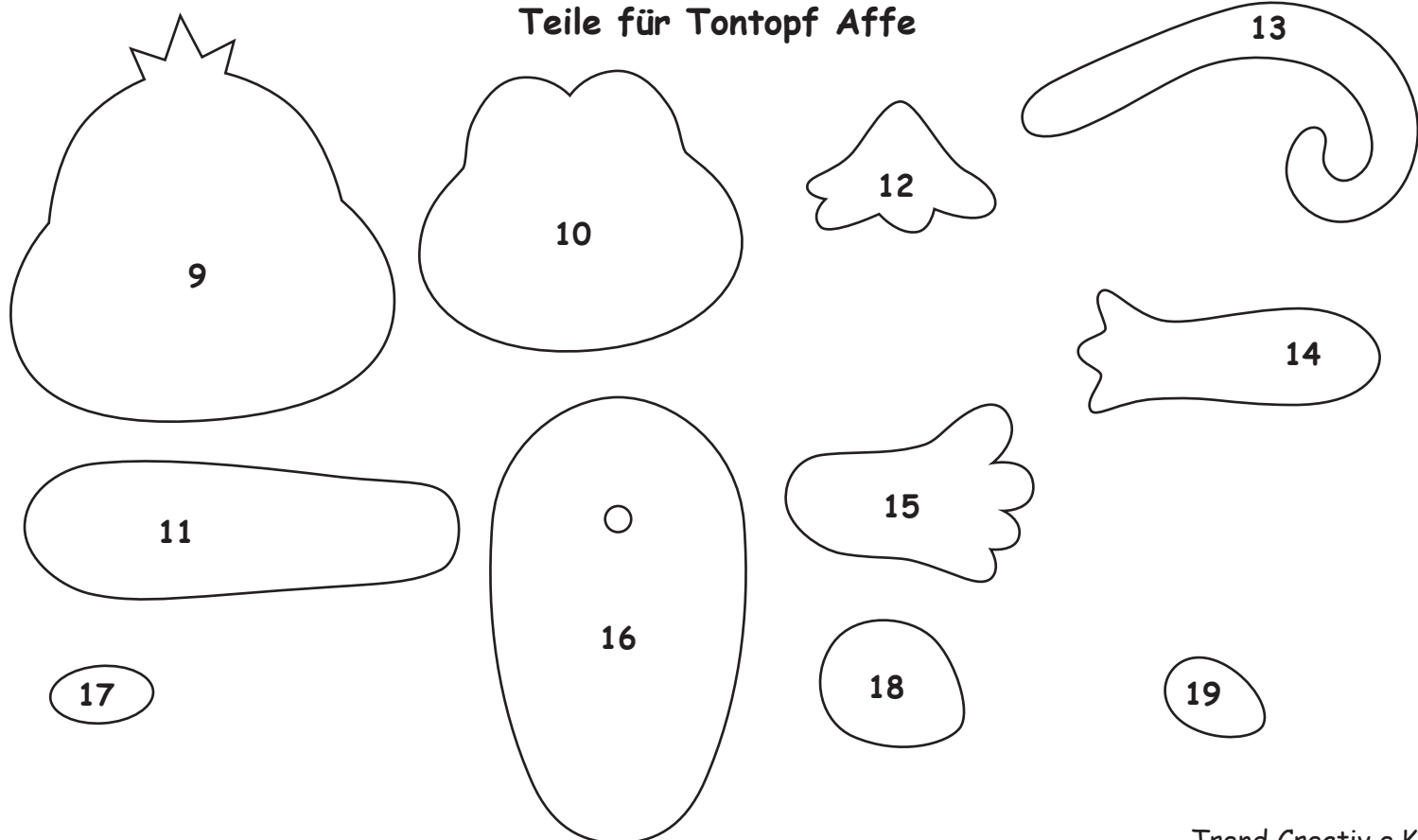
Teile für Tontopf Löwe




Vorlagebogen und Schnittteile für Bastelidee „Tontopf Dschungeltiere“



Teile für Tontopf Affe



Vorlagebogen und Schnittteile für Bastelidee „Tontopf Dschungeltiere“



Teile für Tontopf Giraffe

